

DOMANDA PER IL RILASCIO DEL CERTIFICATO DI RILEVANZA STORICA E COLLEZIONISTICA (Ai sensi dell'art. 4 del D.M.17.12.2009 pubblicato sul Suppl. Ord. n. 55 della G.U. n. 65 del 19 marzo 2010) al fine:

- ☐ di acquisire la qualifica di veicolo d'interesse storico e collezionistico
- ☐ della sua riammissione in circolazione
- ☐ della sua revisione periodica

DIRETTA A: AUTOMOTOCUB STORICO ITALIANO

RISERVATO ALLA SEGRETERIA TECNICA

PAGATE €.....

DATA FIRMA

RILASCIATO IL.....N°

--	--	--	--	--	--

VIDIMAZIONE DEL COMMISSARIO TECNICO DI CLUB:

CLUB N ° CLUB **159**

NOME COMMISSARIO

FIRMA

DATA

AUTOVEICOLO

☐ CIVILE

☐ MILITARE

Autovettura

Autobus

Autocarro

Autoveicolo trasporto promiscuo

Autoveicolo trasporto specifico

Autocaravan

Altro (specificare)

<input type="checkbox"/>
<input type="checkbox"/>
<input type="checkbox"/>
<input type="checkbox"/>
<input type="checkbox"/>
<input type="checkbox"/>
<input type="checkbox"/>

Sezione I: DATI PROPRIETARIO DEL VEICOLO

Cognome Nome.....

Luogo e data di nascita.....

Cod. fisc. Tel.....

Città C.A.P. Prov.

Via/ Piazza Numero.....

Tessera ASI n° Club **HC SCHIO** N° Club **159**.....

Indirizzo e-mail

Data Firma del richiedente.....

Sezione II: DATI IMMATRICOLAZIONE DEL VEICOLO (se disponibili)

Anno di prima immatricolazione in Italia o all'estero (Allegare documentazione)

Targa nazionale precedente

Targa estera precedente

Sezione III: DATI GENERALI DEL VEICOLO

Anno di costruzione (se diverso dall'anno di prima immatricolazione).....(Allegare documentazione)

Fabbrica e tipo

Omologazione (ove ricorra DGM o IGM) *****

Carrozzeria *****
indicare se: aperta/chiusa/con cassone/...

Allestitore carrozzeria* *****
Indicare nome Ditta

Numero Matricola* *****

Tipo di veicolo (art. 47 c. 1 C.d.S.) *****

Categoria (art. 47 c. 2 C.d.S.) *****

Sezione IV: DATI IDENTIFICATIVI DEL VEICOLO

Numero di Telaio (completo di prefisso e/o suffisso).....

Posizione.....

Targhetta identificativa originaria - riprodotta dal Registro - posizionata

(solo se originariamente presente)

(solo targhetta del costruttore dell'autotelaio)*.....

Sezione V: DATI TECNICI

TIPO O NUMERO MOTORE (se presenti).....
..... (indicare eventuali prefissi e/o suffissi)

Tempi e combustibile Num. dei cilindri

Cilindrata totale (cc) Alesaggio/diametro (mm) Corsa (mm).....

Potenza massima (kw o CV) (giri) Vel. massima (km/h).....

TRASMISSIONE

Tipo di trasmissione ☐ cinghia ☐ ad albero Tipo di cambio ☐ automatico ☐ semi automatico
☐ a catena ☐ a semi albero ☐ manuale
☐ diretta

Rapporto finale..... * * * * * .. N° di marce N° di assi motore.....

Frizione ☐ a comando meccanico Tipo ☐ a cono
☐ a comando idraulico ☐ monodisco
☐ a comando automatico ☐ a dischi multipli
☐ a comando pneumatico ☐ altro

FRENI

Freno di servizio (idraulico/meccanico/pneumatico/pneumo-idraulico).....

Freno di soccorso (idraulico/meccanico/pneumatico/pneumo-idraulico)

Freno di stazionamento (idraulico/meccanico/pneumatico)

MASSE E DIMENSIONI

Massa complessiva (kg) Tara (in ordine di marcia con conducente di 70 kg) (kg)
(Tara+ n° passeggeri consentiti+ conducente+ bagaglio 10 Kg a persona)

Massa rimorchiabile (se disp.) (kg) Lungh. max (m) Largh. max (m)

Numero di assi Interasse/i (m)

Sbalzo anteriore (m)..... Sbalzo posteriore (m)

Carreggiata per ogni asse (m)

anteriore/posteriore

PNEUMATICI E SOSPENSIONI

Misura pneumatici ant. Misura pneumatici post.....

*Misura pneumatici assi successivi.....

Sospensioni anteriori ☐ assale rigido ☐ molle a balestra ☐ barra di torsione
☐ ruote indipendenti ☐ molle elicoidali ☐ pneumatiche ☐ altre

Sospensioni posterior ☐ assale rigido ☐ molle a balestra ☐ barra di torsione
☐ ruote indipendenti ☐ molle elicoidali ☐ pneumatiche ☐ altre

Ammortizzatori ☐ a frizione ☐ a leva ☐ i telescopici

CARROZZERIA E NUMERO POSTI

Numero porte..... Posti anteriori

Posti totali Posto di guida (destra/sinistra)

DISPOSITIVI DI SEGNALAZIONE VISIVA E DI ILLUMINAZIONE *(estremi di approvazione se presenti)*

Proiettore abbagliante indicare quantità e colore	<input type="checkbox"/> conforme alla Legge
Proiettore anabbagliante indicare quantità e colore	<input type="checkbox"/> conforme alla Legge
Proiettore fendinebbia ant. indicare quantità e colore	<input type="checkbox"/> conforme alla Legge
Luce di posiz. ant. indicare quantità e colore	<input type="checkbox"/> conforme alla Legge
Luce di posiz. post. indicare quantità e colore	<input type="checkbox"/> conforme alla Legge
Luce di posizione laterale indicare quantità e colore	<input type="checkbox"/> conforme alla Legge
Luce di ingombro ant. indicare quantità e colore	<input type="checkbox"/> conforme alla Legge
Luce di ingombro post. indicare quantità e colore	<input type="checkbox"/> conforme alla Legge
Indicat. di direz. anteriore indicare quantità e colore	<input type="checkbox"/> conforme alla Legge
Indicat. di direz. posteriore indicare quantità e colore	<input type="checkbox"/> conforme alla Legge
Indicat. di direz. laterale indicare quantità e colore	<input type="checkbox"/> conforme alla Legge
Luce di arresto indicare quantità e colore	<input type="checkbox"/> conforme alla Legge
Catadiottro posteriore indicare quantità e colore	<input type="checkbox"/> conforme alla Legge
Catadiottro laterale indicare quantità e colore	<input type="checkbox"/> conforme alla Legge
Dispositivo di illuminazione della targa indicare quantità e colore	<input type="checkbox"/> conforme alla Legge
Proiettore per la retromarcia indicare quantità e colore	<input type="checkbox"/> conforme alla Legge
Proiettore fendinebbia posteriore indicare quantità e colore	<input type="checkbox"/> conforme alla Legge

VETRI E RETROVISORI

Parabrezza	<input type="checkbox"/> vetro piano	<input type="checkbox"/> vetro temperato	<input type="checkbox"/> vetro di sicurezza	<input type="checkbox"/> vetro stratificato	<input type="checkbox"/> plexiglass
Vetri laterali	<input type="checkbox"/> vetro piano	<input type="checkbox"/> vetro temperato	<input type="checkbox"/> vetro di sicurezza	<input type="checkbox"/> vetro stratificato	<input type="checkbox"/> plastica <input type="checkbox"/> plexiglass
Lunotto post.	<input type="checkbox"/> vetro piano	<input type="checkbox"/> vetro temperato	<input type="checkbox"/> vetro di sicurezza	<input type="checkbox"/> vetro stratificato	<input type="checkbox"/> plastica <input type="checkbox"/> plexiglass
Retrovisore interno	<input type="checkbox"/> presente	<input type="checkbox"/> assente			
Retrovisore lato sinistro	<input type="checkbox"/> presente	<input type="checkbox"/> assente			
Retrovisore lato destro	<input type="checkbox"/> presente	<input type="checkbox"/> assente			

DISPOSITIVO SILENZIATORE ☐ conforme alla Legge (indicare IGM se presente)

.....

ORGANI DI TRAINO ☐ presente ☐ assente

Foto 10x15 VISTA 3/4 ANTERIORE LATO DESTRO





Foto 10x15 VISTA 3/4 POSTERIORE LATO SINISTRO



PER VEICOLI APERTI: FOTOANCHE CON CAPOTE APERTA ECHIUSA

Foto 10x15 PRIMO PIANO MOTORE

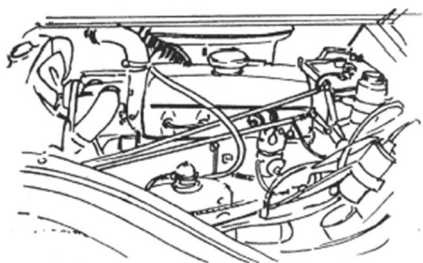


Foto 10x15 SELLERIA ANTERIORE

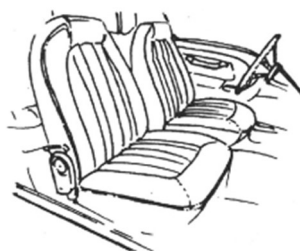


Foto 10x15 PUNZONATURA NR. TELAI



Foto 10x15 TARGHETTA IDENTIFICATIVA



**DICHIARAZIONE DI ASSUNZIONE DI RESPONSABILITÀ
RELATIVA ALLA DOMANDA DI RILASCIO INOLTATA
ALL'AUTOMOTOCUB STORICO ITALIANO**

Il sottoscritto:

CognomeNome

Luogo e data di nascita.....

Codice fiscale

Residenza

Veicolo

Targa

Telaio

nella sua qualità di legittimo proprietario/possessore del veicolo i cui dati tecnici sono elencati e specificati e le cui fotografie sono allegate alla presente domanda, a norma dell'art.47, comma 4, del DPR 445 del 28 dicembre 2000,

consapevole

che i dati, le fotografie e gli allegati forniti nella presente domanda sono destinati ad essere riversati in atti della Pubblica Amministrazione,

consapevole

della responsabilità penale che gli incombe in caso di dichiarazioni mendaci ed in caso di una non veritiera rappresentazione fotografica della cosa oggetto della domanda, responsabilità richiamata dallo stesso DPR 445/2000,

consapevole

che qualora fossi contrario all'archiviazione di foto geolocalizzate avviserò il Commissario Tecnico affinché tale procedura non venga utilizzata,

dichiara

che il veicolo, cui la presente domanda si riferisce, possiede tutte le caratteristiche originali di fabbricazione, così come sono state descritte e documentate.

dichiara

che le fotografie allegate alla presente istanza si riferiscono, tutte, al veicolo del quale sono stati contestualmente forniti i dati tecnici e gli allegati e che esse ne rispecchiano fedelmente lo stato fisico alla data della domanda.

dichiara

che i dati tecnici e storici del veicolo nonché gli allegati, così come sono stati forniti all'ASI, ne descrivono veritieramente, insieme con le condizioni materiali, anche lo stato giuridico per quanto attiene la legittimità della sua proprietà e del suo possesso.

dichiara

di essere a conoscenza che ASI è l'Autorità Nazionale FIVA (Federation International Vehicules Anciens) in Italia, che i veicoli storici in base alla definizione FIVA non sono veicoli utilizzati come mezzi di uso quotidiano e si impegna a fare del veicolo certificato un utilizzo consona a tale definizione.

si impegna

a conservare il veicolo che è stato certificato di rilevanza storica e collezionistica nelle caratteristiche di originalità che gli hanno permesso di acquisire tale certificazione al fine del mantenimento di tale classificazione.

dichiara

altresì di essere consapevole che il veicolo potrà essere sottoposto a verifica da parte di ASI al fine di riscontrare il mantenimento delle condizioni di storicità che hanno permesso il rilascio del presente certificato. La perdita di tali caratteristiche comporterà la cancellazione del veicolo dal registro storico e la segnalazione di tale cancellazione alle autorità competenti.

DataFirma leggibile.....

Non è richiesta l'autenticazione della firma qualora venga allegata la fotocopia della carta di identità in corso di validità

RELAZIONE DEL C.T. DI CLUB

VEICOLO

TARGA

TELAIO.....

.....

.....

.....

.....

.....

.....

.....

.....

.....

.....

.....

.....

.....

.....

.....

.....

.....

.....

.....

NOME

COGNOME

TEL. N° TESSERA ASI

LA VALUTAZIONE È RIFERITA ALLE CARATTERISTICHE PRESENTI ALLA DATA DEL

LUOGO E DATA

FIRMA

La domanda è valida solo se corredata dalla relazione del C. T. di Club

This image shows a full page of white paper with horizontal dotted lines. The lines are evenly spaced and run across the width of the page, providing a guide for handwriting or typing. There are no margins, text, or other markings on the page.

ISTRUZIONI PER LA CORRETTA COMPILAZIONE DELLA DOMANDA

Coloro che intendono richiedere certificazioni ASI per il veicolo, dovranno accertarsi che lo stesso risulti conforme all'originale e decoroso (carrozzeria integra, senza ammaccature e segni di ruggine; selleria senza strappi, buchi ecc..).

- La domanda deve essere compilata chiaramente in stampatello, in ogni sua parte e firmata dal possessore o dal proprietario del veicolo.

- **Fotografie:**

- Le fotografie del veicolo, dovranno essere nitide, scattate in luce, con l'esatta inquadratura come da disegno allegato, senza persone ritratte accanto al veicolo o su di esso, possibilmente su sfondo neutro e stampate a colori su carta fotografica, in formato 10x15.

- **Documenti da allegare alla domanda:**

- Copia, della Carta d'Identità
- Copia del Codice Fiscale del richiedente
- Copia del libretto di Circolazione.

- **Passaggio successivo:**

- Contattare la segreteria del Club Tel. 0445526758 e richiedere l'appuntamento per la verifica tecnica del veicolo.

La richiesta andrà consegnata al Tecnico di Club, durante la verifica tecnica.

Costo del CRS AUTO o MOTO in essere €50,00